




CATÁLOGO DE PRODUCTOS



CORTINAS DE AIRE



- VOLTAJE / FASES: 110V-1PH
- VELOCIDAD DE AIRE: 11.9 m/s
- TIRO DE AIRE: 2.5 m



Dos velocidades.



Dirección de aire ajustable.



Fácil instalación.



Mantiene un ambiente interno constante.



Evita perturbaciones exteriores.

MODELO	TAMAÑO	NIVEL DE RUIDO	ANCHO*PROFUNDIDAD*ALTURA / PESO
FM-1209T	0,96 MTS	57 db	(900x215x184) mm / 9.5 kg
FM-1212T	1,26 MTS	58 db	(1200x215x184) mm / 11 kg
FM-1215T	1,50 MTS	59 db	(1500x215x184) mm / 12.5 kg
FM-1218T	1,80 MTS	60 db	(1800x215x184) mm / 15.5 kg

Las cortinas de aire StarGreen con 2 años de garantía, son útiles en locales y establecimientos comerciales donde se requiere que las puertas permanezcan abiertas, evitando que el aire frío salga y que ingresen malos olores, insectos y polvo.

PORTÁTIL

- Exterior original, estructura compacta
- Máximo silencio y comodidad
- Fácil de usar



- Refrigerante R410a
- Timer: Programa el encendido y apagado de la unidad en un periodo de 24 hrs.
- Modo nocturno: Apaga sonidos del control remoto y la luz del display.
- Reinicio automático: En caso de pérdida de energía, se reinicia con la misma configuración cuando regresa la electricidad.
- Fácil desplazamiento: cuenta con rueditas en la parte inferior para su fácil desplazamiento.
- 3 velocidades: alta, media y baja.
- Capacidad de enfriamiento: 12000 BTU.
- EER (W/W): 2.60
- Temperatura: 17-35 °C
- Área: 16-23 mts²
- Peso: 25.3 kg

AIRE ACONDICIONADO PORTÁTIL

MODEL	CPSV-12AA
VOLTS	115V~,1Ph
Hz	60
Btu/h	12000
SACC*	6300
WATTS	1350W
AMPS	11.7A
DESIGN PRESSURE	HIGH 550PSIG/3.79MPa LOW 340PSIG/2.34MPa
R410A	13.40oz/0.38kg

AIRE DE VENTANA

12.000BTU



VOLTAJE / FASES: 220V-1PH

REFRIGERANTE: R32

18.000BTU



VOLTAJE / FASES: 220V-1PH

REFRIGERANTE: 410A

24.000BTU



VOLTAJE / FASES: 220V-1PH

REFRIGERANTE: R32

MODELO	CAPACIDAD	ANCHO*PROFUNDIDAD*ALTURA / PESO	FUNCIONAMIENTO DE ENFRIAMIENTO	
			Temp. Exterior	Temp. Interior
CWBV-12AB	12.000BTU	(640×505×435)mm / 31.8kg	18-43°C / 64-109°F 18-52°C / 64-125°F <small>(Para modelos tropicales especiales)</small>	17-42°C / 62-90°F
CWBV-18AB	18.000BTU	(746×815×515)mm / 53.1kg		
CWBV-24AB-C	24.000BTU	(750×794×510)mm / 59.1kg		

MINISPLIT



Función Automática de Reinicio



Temporizador



Modo Nocturno



Operación Silenciosa



Modo Turbo



Flujo de aire en dos direcciones

VOLTAJE / FASES: 220V-1PH

REFRIGERANTE: 410A



Control WiFi



Tecnología Golden Fin



Compresor GMCC



Smart Home

MODELO	CAPACIDAD	ANCHO*PROFUNDIDAD*ALTURA / PESO INDOOR	ANCHO*PROFUNDIDAD*ALTURA / PESO OUTDOOR	FLUJO DE AIRE
CMSV-12AB	12.000BTU	(805x194x285) mm / 8.1 kg	(681x285x434) mm / 23.7 kg	630 m ³ /h
CMSV-18AB	18.000BTU	(957x213x302) mm / 10.3 kg	(770x300x555) mm / 33.4 kg	820 m ³ /h
CMSV-24AB	24.000BTU	(1040x220x327) mm / 13 kg	(845x363x702) mm / 42.3 kg	1100 m ³ /h



Compresor GMCC:


Larga vida útil del equipo
Bajo nivel de ruido
Eficiencia energética



Con tecnología
Golden Fin:

El exclusivo revestimiento dorado **anticorrosivo** de los intercambiadores de calor de cobre, puede soportar ambientes salinos y otros elementos corrosivos.

Previene eficazmente la reproducción de bacterias y mejora la eficiencia del calor.



CASSETTE



- VOLTAJE / FASES: 220V-1PH
- REFRIGERANTE: 410A
- DIMENSIÓN (mm)
EQUIPO: 840x840x287
PANEL: 950x950x55

MODELO	CAPACIDAD	PESO : EQUIPO - PANEL	FLUJO DE AIRE	NIVEL DE RUIDO
CCSV-36AB	36.000BTU	29.2/33.5 kg - 5/8 kg	1861/1370/1254 m ³ /h	51.9/45.6/41.3 db
CCSV-60AB	60.000BTU	29.4/33.6 kg - 5/8 kg	1889/1410/1277 m ³ /h	53.3/45.4/42.5 db

GABINETE



- VOLTAJE / FASES: 220V-1PH
- REFRIGERANTE: 410A
- NIVEL DE RUIDO: 55db

MODELO	CAPACIDAD	ANCHO*PROFUNDIDAD*ALTURA	FLUJO DE AIRE
CDOV-36AB	36.000BTU	(460x520x774)mm	1539 m ³ /h
CDOV-60AB	60.000BTU	(1260x540x540)mm	2800 m ³ /h

CONDENSADOR



- VOLTAJE / FASES: 220V-1PH / 3PH
- REFRIGERANTE: 410A

MODELO	CAPACIDAD	ANCHO*PROFUNDIDAD*ALTURA / PESO	NIVEL DE RUIDO	FLUJO DE AIRE
CARV-36AB	36.000BTU	(600x600x759) mm / 60 kg	66.2 db	5100 m ³ /h
CARV-60AB	60.000BTU	(740x740x843) mm / 99.5 kg	66.5 db	7400 m ³ /h
CARV-60AC	60.000BTU	(740x740x843) mm / 93.2 kg	64.3 db	7400 m ³ /h

CONSOLA

Piso - Techo



- VOLTAJE / FASES: 220V-1PH
- REFRIGERANTE: 410A

MODELO	CAPACIDAD	ANCHO*PROFUNDIDAD*ALTURA / PESO	NIVEL DE RUIDO	FLUJO DE AIRE
CFCV-36AB	36.000BTU	(1285x675x235) mm / 32 kg	55 db	1850 m ³ /h
CFCV-60AB	60.000BTU	(1650x675x232) mm / 39 kg	56 db	2300 m ³ /h

FANCOIL



- VOLTAJE / FASES: 220V-1PH
- REFRIGERANTE: 410A




MODELO	CAPACIDAD	ANCHO*PROFUNDIDAD*ALTURA / PESO	NIVEL DE RUIDO	FLUJO DE AIRE
CSOV-36AB	36.000BTU	(1140x775x270) mm / 43.7 kg	48 db	1850 m ³ /h
CSOV-60AB	60.000BTU	(1140x775x270) mm / 50 kg	50 db	2250 m ³ /h

COMPACTOS



- VOLTAJE / FASES: 220V-1PH/3PH
60Hz
- REFRIGERANTE: 410A
- COMPRESOR: COPELAND
- NIVEL DE RUIDO: 55db

MODELO	CAPACIDAD	PESO NETO / BRUTO	ANCHO*PROFUNDIDAD*ALTURA	FLUJO DE AIRE
MOHV-36AB	36000BTU	127/130 kg	(1116×830×744) mm	1380 m ³ /h
MRC-60CW-V	60000BTU	146/149 kg	(1116×830×744) mm	1450 m ³ /h
MOHV-60AC	60000BTU	150/153 kg	(1116×830×744) mm	1450 m ³ /h
MOHV-90AC	7.5 TON	235/240 kg	(1475×840×1130) mm	2700 m ³ /h
MOHV120AC	10 TON	325/335 kg	(1483×1231×1138) mm	4120 m ³ /h
MOHV-180AC	15 TON	470/485 kg	(1965×1230×1130) mm	6450 m ³ /h
MOHV-240AC	20 TON	670/700 kg	(1670×1247×2192) mm	8580 m ³ /h



StarGreen

[@stargreenunits](#)

Compresor GMCC